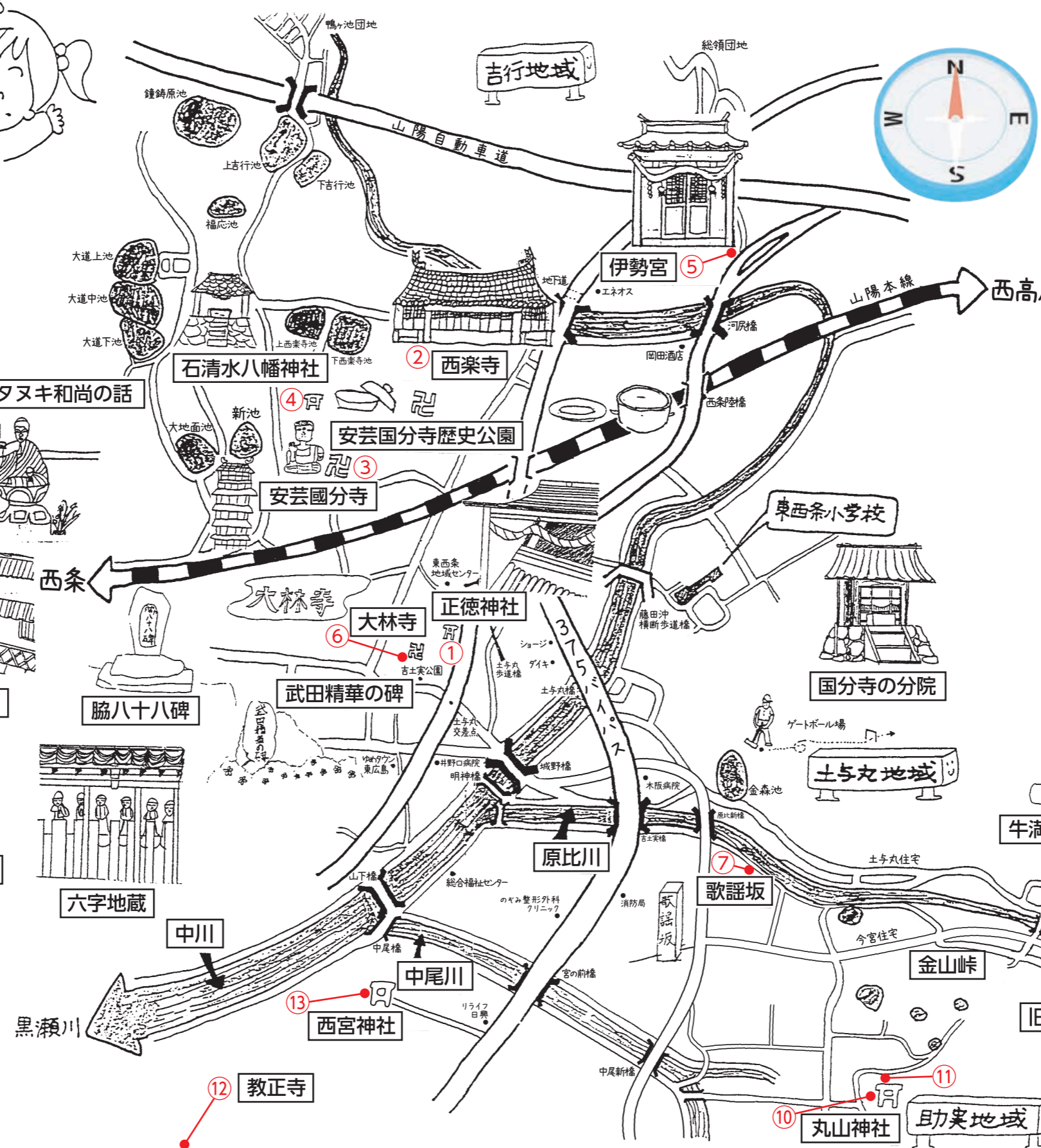


吉土実地区を代表する寺 安芸國分寺



① 正徳神社



② 西楽寺



③ 安芸國分寺



④ 石清水八幡神社



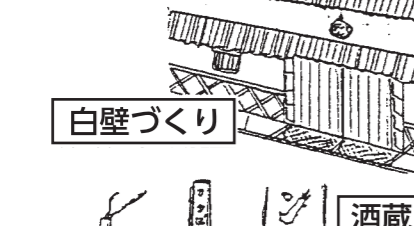
⑤ 伊勢宮神社



⑥-1 大林寺




御建神社



白壁づくり



酒蔵



御茶屋(本陣)



四日市遺跡




宿場町



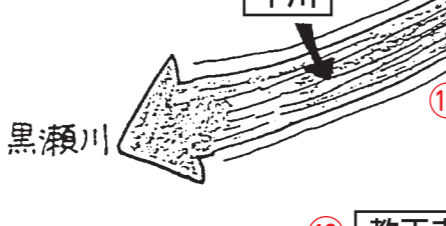
巨過寺のタヌキ和尚の話



脇八十八碑



六字地藏



宿場町



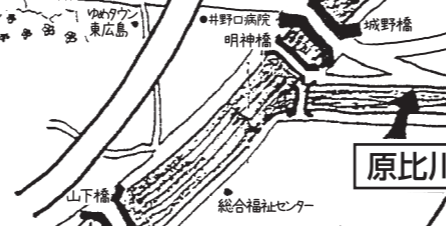
宿場町



武田精華の碑



歌謡坂一里塚



今宮(牛宮)神社



牛満長者の碑



かご松の碑



丸山神社



助実地域



丸山神社




丸山神社



丸山神社



丸山神社



丸山神社



丸山神社



丸山神社



丸山神社



⑬ 西宮神社




⑫ 教正寺



⑪ 丸山神社古墳群



⑩ 丸山神社



丸山神社



丸山神社